



Keskustelu luokissa

Ohjeen työstänyt:


Leena Pöntynen Kuntaliitto ja Ulla Siimes Vanhempainliitto



Ohjeistus koululle ennen vanhempainiltaa

1. Päätäkää missä tilassa ryhmäosuus pidetään. Suosittelemme luokkiin jakautumista, mutta osuuden voi pitää pienryhmissä myös esimerkiksi juhlasalissa.
2. Ryhmätilannetta voi vetää esim. rehtori, opettaja, luokan vastuuvanhempi tai luokkatoimikunnan pj.
3. Jokaiseen ryhmään tarvitaan tämän esityksen diat 4-8 tulostettuna, paperia sekä muutamia kyniä jokaiselle pöytäryhmälle.

Vinkki! Voitte oppilaiden kanssa etukäteen jättää viestejä Post-it -lapuille nimettömänä luokan seinälle teemalla: “Mitä sellaista vanhempani ovat tehneet, mikä auttaa minun koulunkäyntiäni?”




Esittelykierros

1. Jakakaa vanhemmat tilassa 4-6 hengen pöytäryhmiin.
2. Pitäkää esittelykierros: ”Kuka olen ja kenen vanhempi olen?” sekä “Mitä hyvää mielestäni lapseni koulunkäynnissä on?”.
3. Esittelykierrokselle on aikaa noin 5 minuuttia.



Ohjeistus tehtävien toteutukseen

- Seuraavaksi ohjelmassa ovat 2 x 30 minuutin keskustelut ja ryhmätyöskentely.
 - Varatkaa osa ajasta yhteiseen purkuun muiden ryhmien kanssa. Tilanteen vetäjä huolehtii ajankäytöstä.
 - Kirjatkaa keskeiset pienryhmäkeskusteluissa esiin nousseet aiheet paperille, jotta voitte tuoda ne yhteiseen keskusteluun muiden ryhmien kanssa sekä jättää koulun henkilökunnalle tilaisuuden päätyttyä.
- 



Keskustelu 1.

Miltä uuden opetussuunnitelman toteuttaminen meidän koulussamme näyttää?

Keskustelkaa pienryhmässänne illan aikana nähdyn ja kuullun sekä omien kokemusten perusteella millaisia asioita uuden opetussuunnitelman myötä koulussanne näyttäytyy.

Mitä muutoksia tai uudistuksia koulussanne on tapahtunut ja miltä ne vaikuttavat?

- Mitä hyvää?
- Mikä kaipaisi kehittämistä?
- Mitä huolia?
- Ratkaisuehdotuksia kehittämisen kohteisiin.

Tukea keskusteluun saatte seuraavasta **Keskustelu 1** -diasta.

Kirjatkaa ajatuksenne ylös. Aikaa pienryhmäkeskustelulle on 15 minuuttia ja yhteiselle purkamiselle 10 minuuttia.



Keskustelu 1.

Miltä uuden opetussuunnitelman toteuttaminen meidän koulussamme näyttää?

Uusi opetussuunnitelma on voinut vaikuttaa koulussanne esimerkiksi seuraaviin asioihin:

Oppilaiden osallistuminen omaan oppimiseen

Erilaiset oppimisympäristöt

Oppimisen aikainen arviointi

Monta eri oppiainetta yhdistävät kokonaisuudet, esim. projektit.

Koulun ja muiden toimijoiden yhteistyö

Vanhempien osallistuminen koulun toimintaan

Ryhmäjaottelut tai eri luokkatasojen välinen yhteistyö

Opettajien keskinäinen yhteistyö

Laitteiden ja välineiden hyödyntäminen opetuksessa

Lukujärjestys

Koulun toimintakulttuuri

Voitte käyttää yllä olevia aihealueita keskustelun tukena.

Keskustelu 2. Vanhempien rooli.

Opetussuunnitelman perusteiden mukaan:

“Huoltajille tarjotaan mahdollisuuksia tutustua koulun arkeen ja osallistua koulun toiminnan ja kasvatustyön tavoitteiden suunnitteluun, arviointiin ja kehittämiseen yhdessä koulun henkilöstön ja oppilaiden kanssa.”

Erilaiset koulun ja kodin yhteistyömahdollisuudet voivat liittyä esimerkiksi seuraaviin kokonaisuuksiin:

- Retkien ja leirikoulujen järjestäminen
- Vanhempainiltojen suunnittelu ja toteutus
- Kouluympäristön ja tilojen kehittäminen
- Koulukiusaamisen ehkäisyyn ja puuttumiseen liittyvien toimintatapojen suunnittelu
- Teemapäivien järjestäminen
- Kouluruokailun suunnittelu ja kehittäminen
- Koulupäivän rakenteen suunnittelu
- Koulun oppilashuolto ja sen kehittäminen

Keskustelu 2. Vanhempien rooli.

Mihin me vanhemmat voisimme osallistua?

Pohtikaa millaisia vanhempien ja kouluyhteisön välisiä yhteistyömuotoja ja -tapoja koulussanne on tällä hetkellä?

Ideoikaa myös miten haluaisitte kehittää tätä yhteistyötä sekä millaisia uusia yhteistyötapoja olisit itse valmis kokeilemaan?


Kirjatkaa ajatuksenne ja ideanne ylös.

Aikaa keskustelulle on 15 minuuttia ja yhteiselle purkamiselle 15 minuuttia.



Lopuksi

Lopuksi vanhemmat voivat palauttaa kirjatut ajatukset ryhmätilaisuuden vetäjälle sekä jättää luokan taululle terveiset lapsille seuraavaksi päiväksi!





Vanhempainillan jälkeen

Illan tuotoksia sekä ideoita vanhempien ja koulun välisen yhteistyön lisäämiseen voi käyttää opettajan johdolla luokassa tai kootusti esimerkiksi opettajankokouksissa, yhteisöllisessä oppilashuollossa ja / tai vanhempainyhdistyksen kokouksessa.

Videot ovat myös vapaasti käytettävissä osana opetusta tai muita vanhempainiltoja.

Hyvää maailman suurinta vanhempainiltaa!

